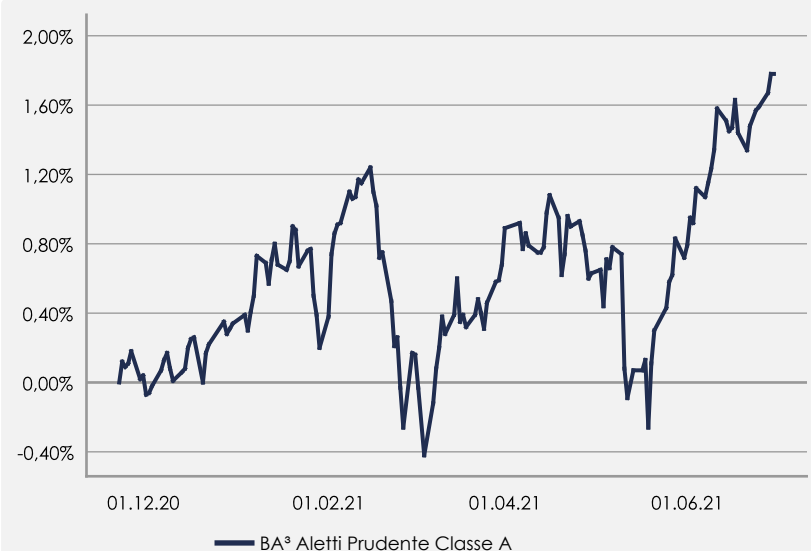


DATI PRINCIPALI

Patrimonio gestito in EUR Mio	58,25
NAV in EUR	101,78
Valuta	EUR
ISIN	LU2207643896
Bloomberg	BA3APRA LX
Categoria Morningstar	Bilanciati Prudenti EUR - Globali
Domicilio	Lussemburgo
Utilizzo dei proventi	Accumulazione
Data di lancio	23-Nov-20
Liquidità	giornaliero
Investimento minimo	1.000 Euro
Spese correnti	1,17 %
Commissioni di gestione	1,00 %
Commissioni di sottoscrizioni	Max 3,00 %
Commissioni di riscatto	Max 1,00 %

GRAFICO DELLA PERFORMANCE



OBIETTIVI E POLITICA DI INVESTIMENTO

Il comparto è a gestione attiva. L'obiettivo d'investimento consiste nel generare un aumento del capitale a medio termine, applicando diverse strategie d'investimento in un'ampia gamma di categorie di attività, in linea con il budget di rischio. L'allocatione avviene di volta in volta in modo opportunistico; pertanto, il focus dell'investimento può cambiare nel breve termine.

TITOLI PRINCIPALI

NN L US Credit - I CAP	5,58 %
AMUNDI PRIME EURO CORPORATES UCITS ETF DR A	4,00 %
iShares MSCI World Eur-h	3,97 %
BTPS 2.2% 01/06/2027	3,92 %
CCTS Float 15/09/2025	3,81 %
Xtrackers II iBoxx Eurozone Government Bond Yield Plus 1-3 UCITS ETF 1C	3,21 %
Vanguard Investment Series PLC - Vanguard Eurozone Infl-Lnk Bnd Ind	3,00 %
JPMorgan Funds - Global Corporate Bond Fund - I hedged	2,97 %
Amundi Index Solutions - Amundi Msci Emerging Markets EUR	2,96 %
European Specialist Investment Funds - M&G European Credit	2,95 %

INDICATORI DI PERFORMANCE E DI RISCHIO

	MTD	YTD	1 anno	3 anni	5 anni	Dal lancio
Performance	1,05 %	1,44 %				1,78 %
Benchmark	0,06 %	0,28 %				0,35 %
Sharpe Ratio						1,45
Volatilità						2,49 %
Drawdown massimo						-1,64 %

I dati riportati nel presente documento si riferiscono al passato. I risultati passati non sono indicativi di quelli futuri e non vi è garanzia di ottenere uguali rendimenti per il futuro. I rendimenti sono indicati al lordo degli oneri fiscali.

SRRI (Indicatore Sintetico di Rischio e Rendimento)

Rischio piu' basso			Rischio piu' alto			
1	2	3	4	5	6	7
Ritorni generalmente inferiori			Ritorni generalmente superiori			

INDICATORI DI PORTAFOGLIO

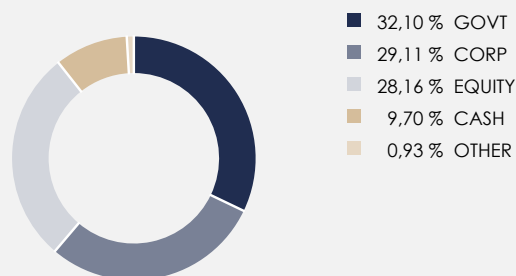
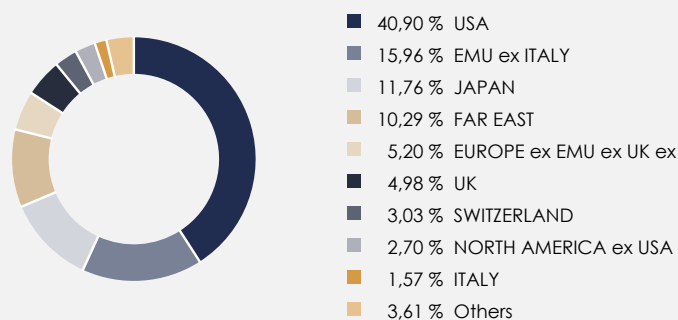
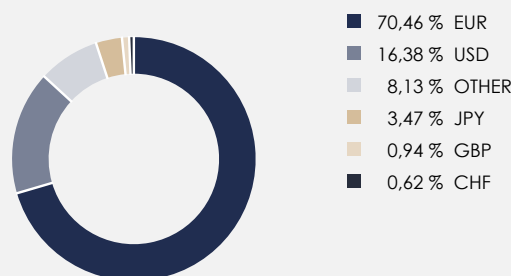
Duration modificata	2,25 anni
Rating medi	A

RATING OBBLIGAZIONARI

AAA	7,78 %
AA	3,56 %
A	10,76 %
BBB	31,43 %
BB	4,51 %
B	2,69 %
CCC, lower or not rated	0,48 %

DURATION OBBLIGAZIONARIA

0-1 years	16,39 %
1-3 years	15,73 %
3-5 years	8,04 %
5-10 years	13,86 %
+10 years	7,19 %

ASSET ALLOCATION**DISTRIBUZIONE GEOGRAFICA COMPONENTE AZIONARIA****DISTRIBUZIONE VALUTARIA****DISCLAIMER**

Il presente documento non rappresenta un'offerta a comprare né una sollecitazione a vendere strumenti finanziari. Le informazioni contenute nel presente documento sono ritenute accurate alla data della sua redazione e sono fornite a scopo informativo. I potenziali investitori devono esaminare se i rischi annessi all'investimento siano appropriati alla loro situazione, e devono altresì accertarsi di aver compreso interamente il presente documento. In caso di dubbi, si raccomanda di consultare un consulente finanziario al fine di determinare se l'investimento sia appropriato. Investimenti in fondi di terzi: si potrà assistere ad una duplicazione delle commissioni di gestione e altre spese operative relative al fondo, ogni volta che il fondo investe in altri OICR e/o OICVM. I grafici, i prezzi, le quotazioni e le statistiche in questo documento sono stati ottenuti da fonti ritenute affidabili, ma non ne garantiamo l'accuratezza o la completezza. **Prima dell'adesione leggere il prospetto informativo e il KIID, disponibili presso i soggetti collocatori e sul sito internet www.banquehavilland.com/en/services/institutional-services**