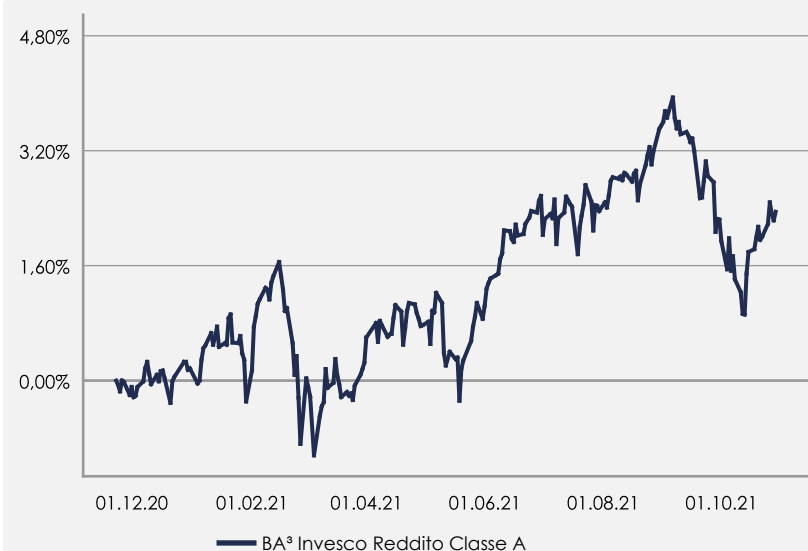


### DATI PRINCIPALI

Patrimonio gestito in EUR Mio	59,47
NAV in EUR	102,35
Valuta	EUR
ISIN	LU2207642906
Bloomberg	BA3IRAE LX
Categoria Morningstar	Bilanciati Prudenti EUR - Globali
Domicilio	Lussemburgo
Utilizzo dei proventi	Distribuzione
Data di lancio	23-Nov-20
Liquidità	giornaliero
Investimento minimo	1.000 Euro
Spese correnti	1,72 %
Commissioni di gestione	1,3 %
Commissioni di sottoscrizioni	Max 3,00 %
Commissioni di riscatto	Max 1,00 %

### GRAFICO DELLA PERFORMANCE



### OBIETTIVI E POLITICA DI INVESTIMENTO

Il Comparto è gestito attivamente. L'obiettivo di investimento è ottenere rivalutazione del capitale investito e reddito, preservando allo stesso tempo il valore del capitale investito nel medio e lungo termine. Il termine "Reddito" rappresenta il bisogno di "redditività" a cui il Comparto risponde attraverso un'allocazione equilibrata del portafoglio in termini di asset class.

L'esposizione indiretta massima alle azioni, calcolata considerando anche l'esposizione implicita in eventuali fondi sottostanti, è del 35% del patrimonio netto totale del Comparto con l'obiettivo di mantenere l'esposizione alle azioni al 30% per la maggior parte del tempo.

Il Comparto può assumere un'esposizione in strumenti derivati nei termini previsti dalle linee guida di investimento. Per ogni ulteriore dettaglio fare riferimento al Prospetto.

Il comparto non è gestito con riferimento ad un benchmark.

### TITOLI PRINCIPALI

Invesco US High Yield Fallen Angels UCITS ETF EUR HEDGED ACC	19,69 %
Invesco Belt and Road Debt Fund C ACC Acc	19,37 %
Invesco S&P 500 UCITS ETF EUR HEDGED	10,73 %
Invesco Global Total Return EUR Bond Fund - C	9,81 %
Invesco Euro Bond Fund C Acc	6,37 %
Invesco MSCI Emerging Markets UCITS ETF	5,52 %
Invesco Emerging Markets Local Debt Fund C-ACC Acc	5,38 %
Invesco MSCI World ESG Universal Screened UCITS ETF Acc	5,28 %
Invesco MSCI World UCITS ETF Tipo Pagamento non definito	3,55 %
Invesco MSCI Europe ESG Universal Screened UCITS ETF Acc	3,30 %

### INDICATORI DI PERFORMANCE E DI RISCHIO

	MTD	YTD	1 anno	3 anni	5 anni	Dal lancio
Performance	0,11 %	2,18 %				2,35 %
Sharpe Ratio						0,76
Volatilità						3,94 %
Drawdown massimo						-2,91 %

I dati riportati nel presente documento si riferiscono al passato. I risultati passati non sono indicativi di quelli futuri e non vi è garanzia di ottenere uguali rendimenti per il futuro. I rendimenti sono indicati al lordo degli oneri fiscali.

**SRRI (Indicatore Sintetico di Rischio e Rendimento)**

Rischio piu' basso			Rischio piu' alto			
1	2	3	4	5	6	7
Ritorni generalmente inferiori			Ritorni generalmente superiori			

**INDICATORI DI PORTAFOGLIO****AZIONARI**

Capitalizzazione media	33 €/bn
P/E medio	18,1x

**OBBLIGAZIONARI**

Duration modificata	3,65 anni
Rating medi	BBB
Tasso di rendimento effettivo a scadenza	2,60 %

**DISTRIBUZIONE AZIONARIA PER SETTORE**

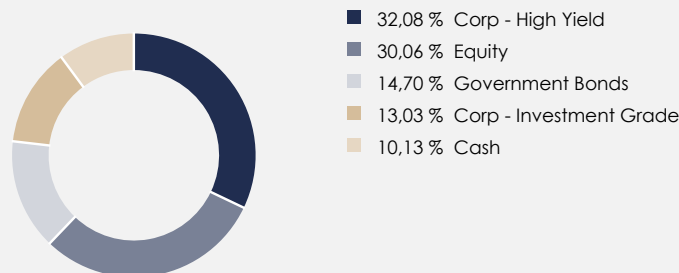
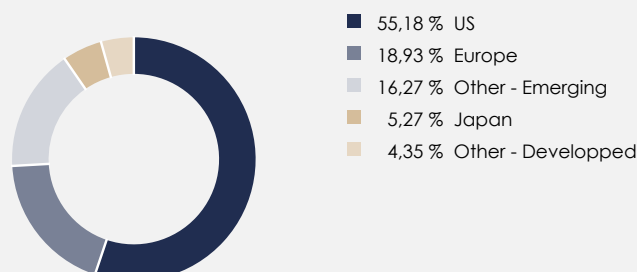
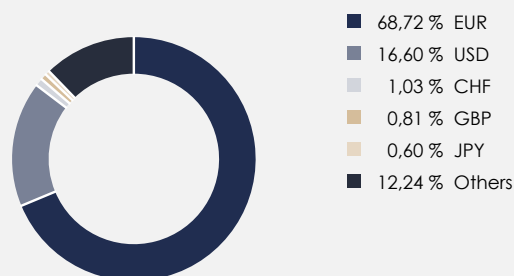
Information Technology	23,02 %
Financials	14,57 %
Consumer Discretionary	12,63 %
Health Care	11,15 %
Industrials	9,15 %
Telecommunication Services	8,71 %
Consumer Staples	6,96 %
Materials	4,56 %
Real Estate/Other	3,84 %
Others	5,42 %

**DERIVATI**

Componente derivati netta	20,90 %
---------------------------	---------

**RATING OBBLIGAZIONARI**

AAA	1,58 %
AA	6,41 %
A	4,87 %
BBB	12,51 %
BB	21,69 %
B	3,60 %
CCC	0,90 %
Cash and/or Derivatives	0,29 %
NA	9,71 %

**ASSET ALLOCATION****DISTRIBUZIONE GEOGRAFICA COMPONENTE AZIONARIA****DISTRIBUZIONE VALUTARIA****DISCLAIMER**

Il presente documento non rappresenta un'offerta a comprare né una sollecitazione a vendere strumenti finanziari. Le informazioni contenute nel presente documento sono ritenute accurate alla data della sua redazione e sono fornite a scopo informativo. I potenziali investitori devono esaminare se i rischi annessi all'investimento siano appropriati alla loro situazione, e devono altresì accertarsi di aver compreso interamente il presente documento. In caso di dubbi, si raccomanda di consultare un consulente finanziario al fine di determinare se l'investimento sia appropriato. Investimenti in fondi di terzi: si potrà assistere ad una duplicazione delle commissioni di gestione e altre spese operative relative al fondo, ogni volta che il fondo investe in altri OICR e/o OICVM. I grafici, i prezzi, le quotazioni e le statistiche in questo documento sono stati ottenuti da fonti ritenute affidabili, ma non ne garantiamo l'accuratezza o la completezza.

**Prima dell'adesione e prima di adottare qualsiasi decisione di investimento è necessario leggere il prospetto informativo e il KIID, disponibili presso i soggetti collocatori e sul sito internet <https://www.banquehavilland.com/public-documentation>**

I predetti documenti, il modulo di sottoscrizione e lo statuto sociale che tra l'altro contengono anche informazioni sui diritti degli investitori, su richiesta sono forniti gratuitamente anche in formato cartaceo. Il KIID è in lingua italiana, il Prospetto in inglese.

La Società di gestione, in base alle norme vigenti, ha diritto di porre fine agli accordi di commercializzazione del fondo e in generale dei suoi organismi di investimento collettivo in base al processo di ritiro della notifica previsto dalla Direttiva 2009/65/CE.